Program Podnoszenia Kompetencji Klimatycznych dla Społeczności. Edycja specjalna: Misja/72

Przejdź krótki kurs, zdobądź wiedzę i buduj odporność swojego otoczenia.

Pietrzwałd

1. Aktywuj kod

Wejdź na:
kursyoklimacie.pl/misja72/
lub zeskanuj kod QR.

W formularzu wpisz:

- kod

HJJYT8

- swój adres e-mail
- imię i nazwisko
- zaznacz wymaganą zgodę

Kliknij „Aktywuj kod”.

System wyśle Ci maila z linkiem aktywacyjnym.

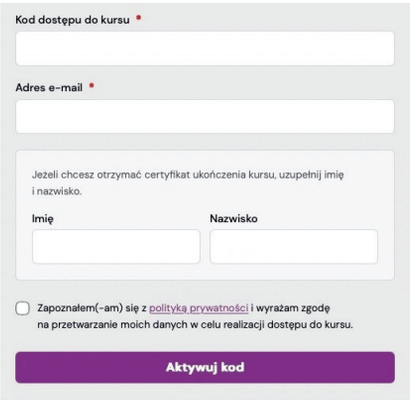

2. Aktywuj profil kursanta

Sprawdź swoją pocztę. Otrzymasz wiadomość z linkiem do aktywacji konta. Nie widzisz wiadomości? Sprawdź folder SPAM / Oferty.

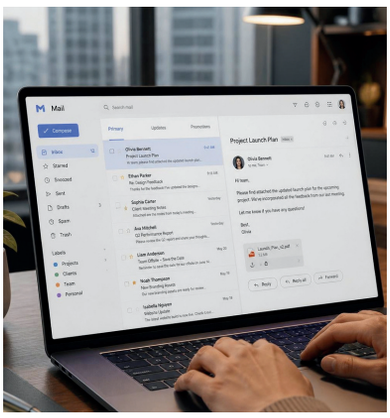

Tak wygląda wiadomość. Kod i profil użytkownika jest już aktywny. **Kliknij przycisk i przejdź do ustawiania swojego hasła.**

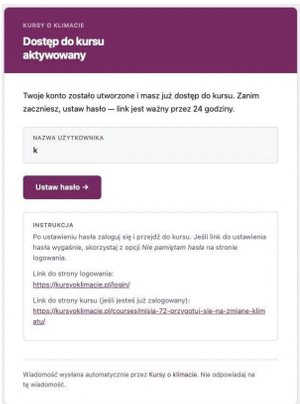

Ustaw hasło, które zapamiętasz. Jeśli urządzenie na to pozwala, możesz zapisać hasło w przeglądarce.

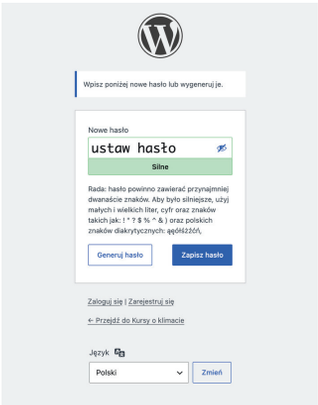



3. Zaloguj się na platformę

To jest strona z kursami.
W prawym górnym rogu kliknij: **„Zaloguj się”.**

Po zalogowaniu zobaczysz kurs MISJA/72.
Kliknij jego nazwę, aby rozpocząć. Nie musisz ukończyć kursu za jednym razem. Możesz wrócić do niego później.

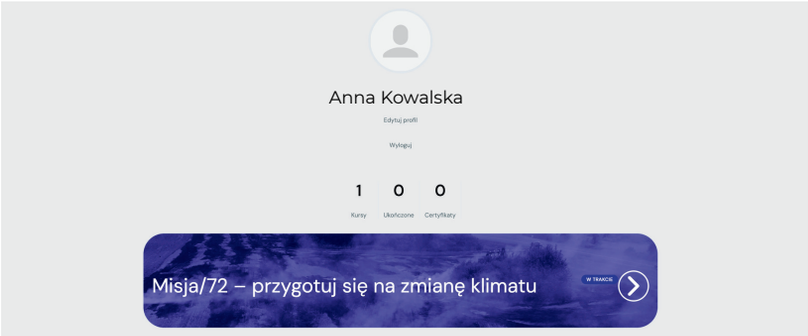

Porozumienie dla edukacji o klimacie: FUNDACJA EDUKACJI KLIMATYCZNEJ, ORLEN FUNDACJA

4. Rozpocznij kurs

Zapoznaj się z informacjami początkowymi.

Kurs składa się z 5 modułów z materiałami video. Możesz zapoznawać się z nimi w dowolnej kolejności. Żeby **ukończyć kurs i uzyskać nagrodę dla społeczności** zapoznaj się ze wszystkimi materiałami audio i video oraz koniecznie **oznacz** tematy jako **ukończone,** klikając w przycisk na dole strony. Jeżeli chcesz otrzymać certyfikat ukończenia kursu, musisz ukończyć wszystkie jego kroki wraz z quizami. Do quizów możesz podchodzić wielokrotnie.
Kurs będzie dostępny do 30 listopada 2026.

Poniżej wstępu znajduje się lista modułów kursu. **Wybierz pierwszy** klikając w temat.

Obsługa kursu

To jest widok na całość kursu, wszystkie jego moduły. Po lewej stronie znajduje się rozwijane **menu** z wyborem tematów, quizami. Ukończone tematy zaznaczają się kolorem.

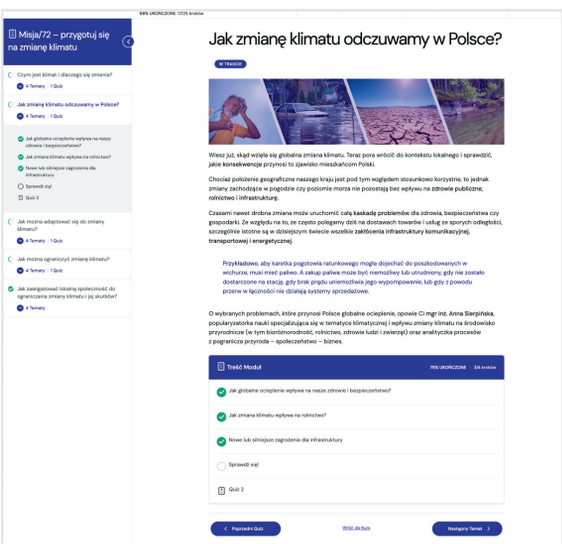

Tak wygląda okienko tematu. Pod każdym materiałem video znajduje się przycisk: **oznacz jako ukończone.** Zobacz materiały i zaznacz go – przejdź do kolejnego materiału.

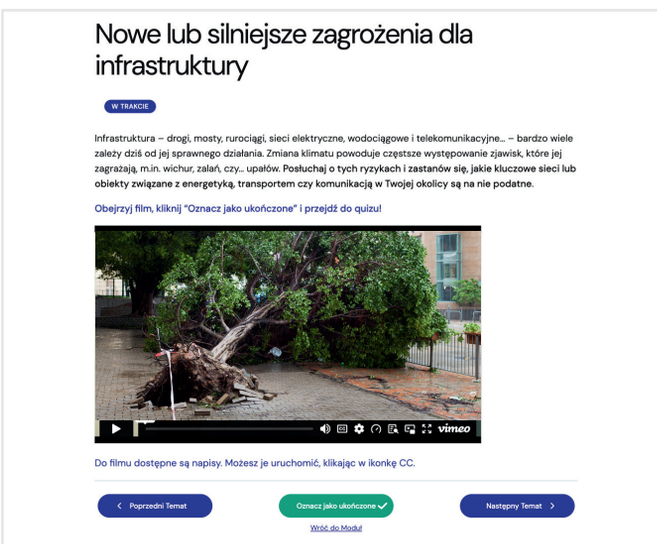

UWAGA!

Po zapoznaniu się ze wszystkimi materiałami audio i video oraz oznaczeniu ich jako ukończone przyciskiem na dole strony – masz wykonany kurs w zakresie, który umożliwia uzyskanie nagrody dla społeczności. Gratulujemy!

W razie pytań lub problemów napisz na: kursy@kursyoklimacie.pl